



Reserva Room Signage

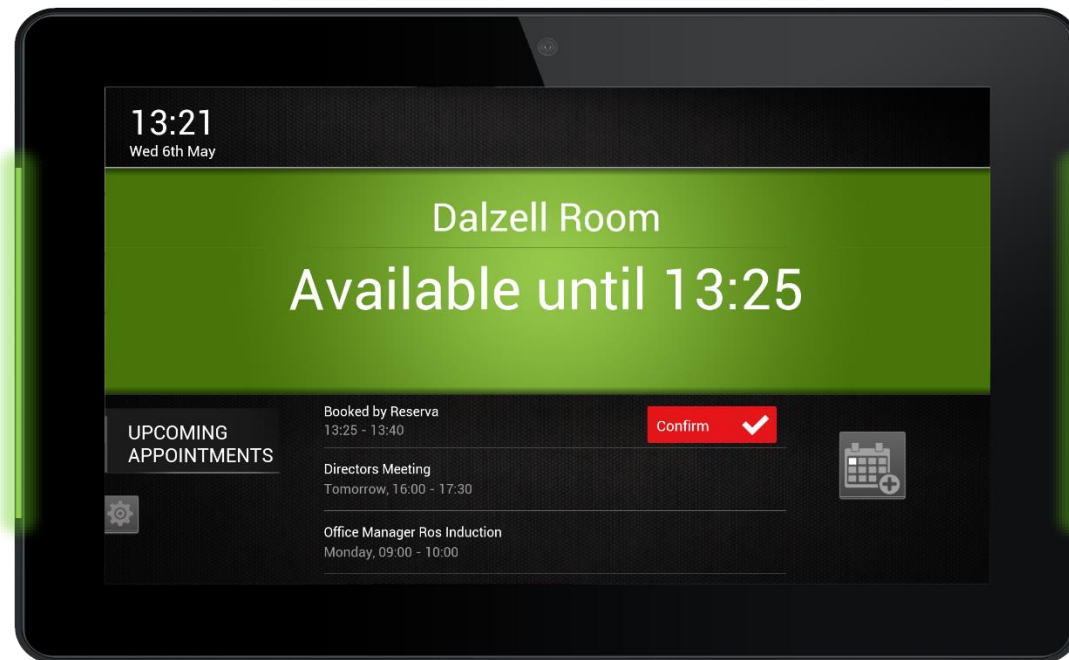
Take control of your meeting spaces



Häufige Probleme am Arbeitsort

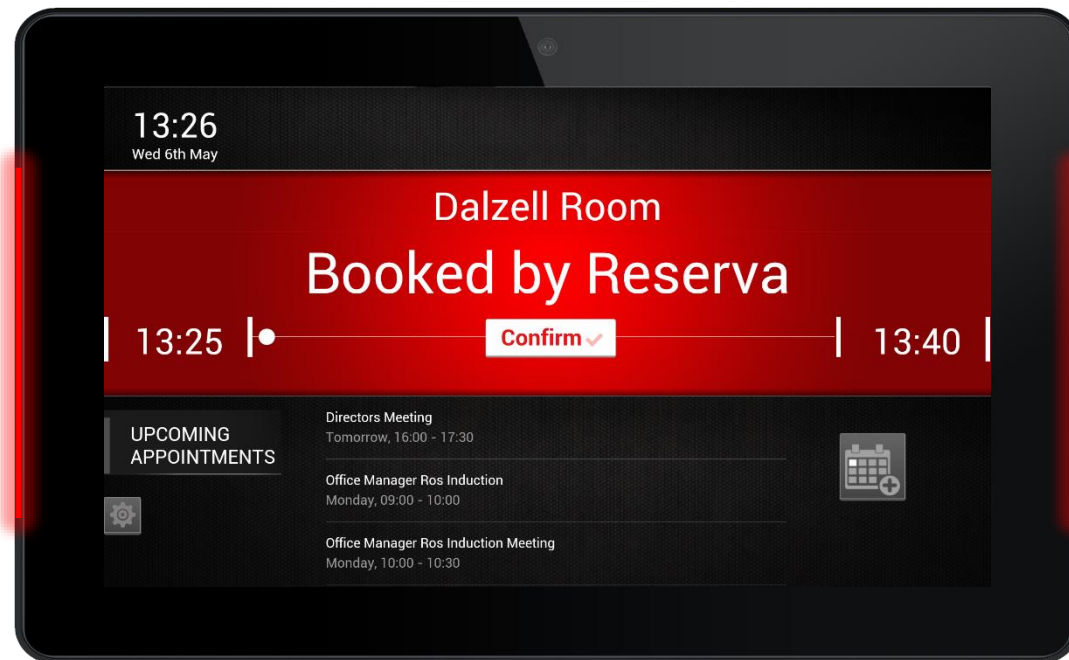
- Doppelbuchungen, wer hat wirklich den Raum gebucht?
- Verschwendeter Platz, die Räume sind gebucht aber niemand erscheint
- Ablenkungen und Unterbrechungen
„seit Ihr bald fertig hier?“
- Verschwendete Zeit um einen freien Besprechungsraum zu finden
- Schwierigkeit den Besprechungsraum in einem unbekannten Gebäude zu finden

Intuitiv...



Grün bedeutet der Raum ist frei

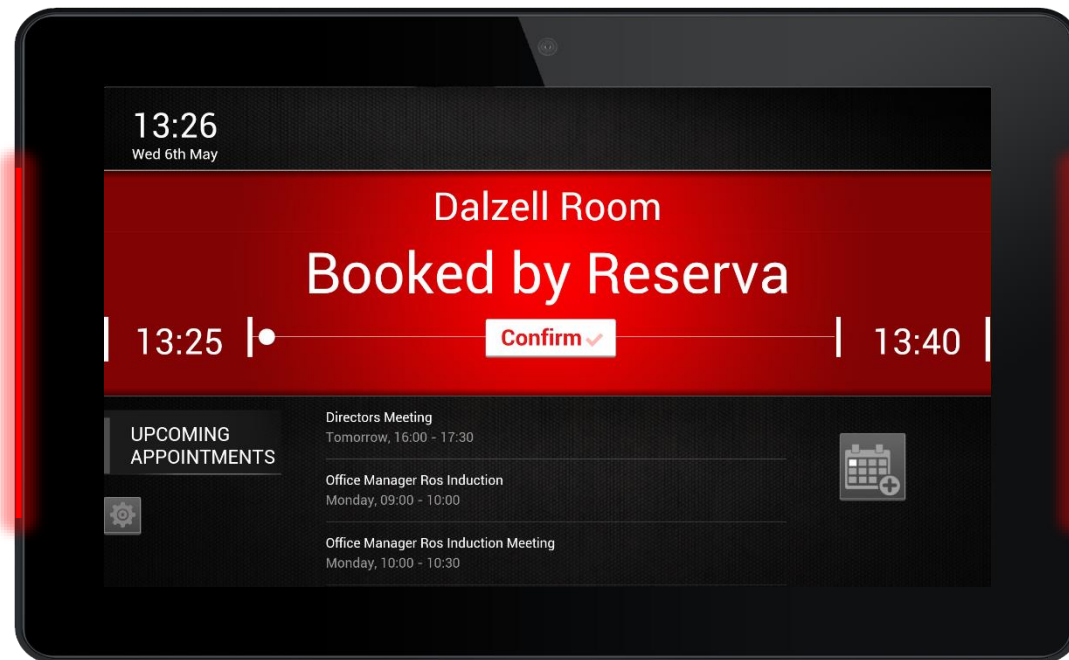
Intuitiv...



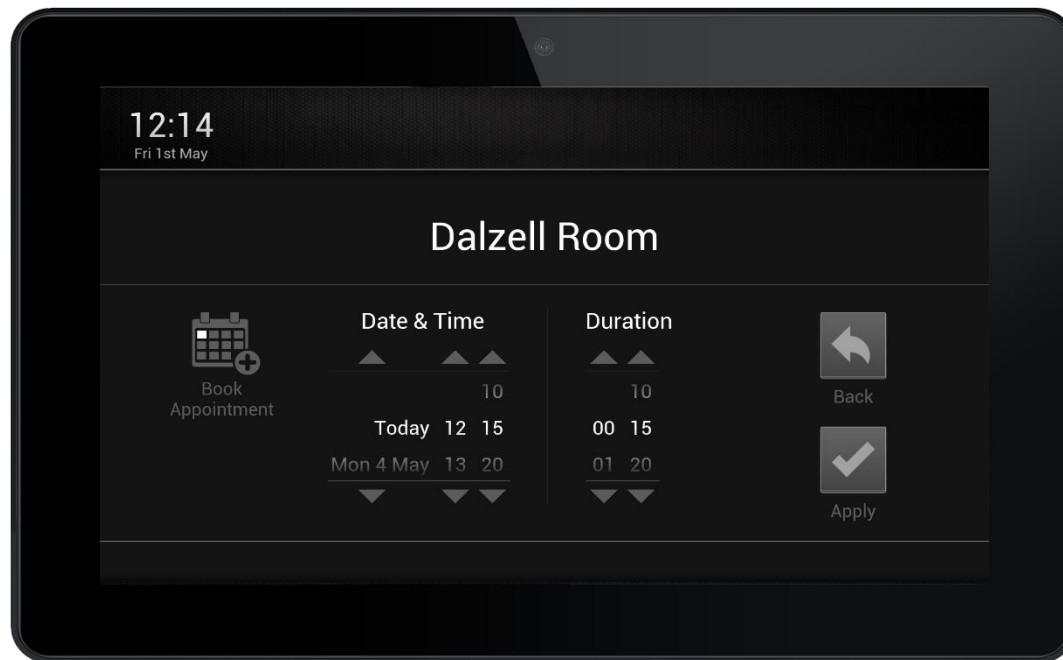
Rot bedeutet er ist belegt

Interaktiv

Vom Reserva Touch Bildschirm können Sie:



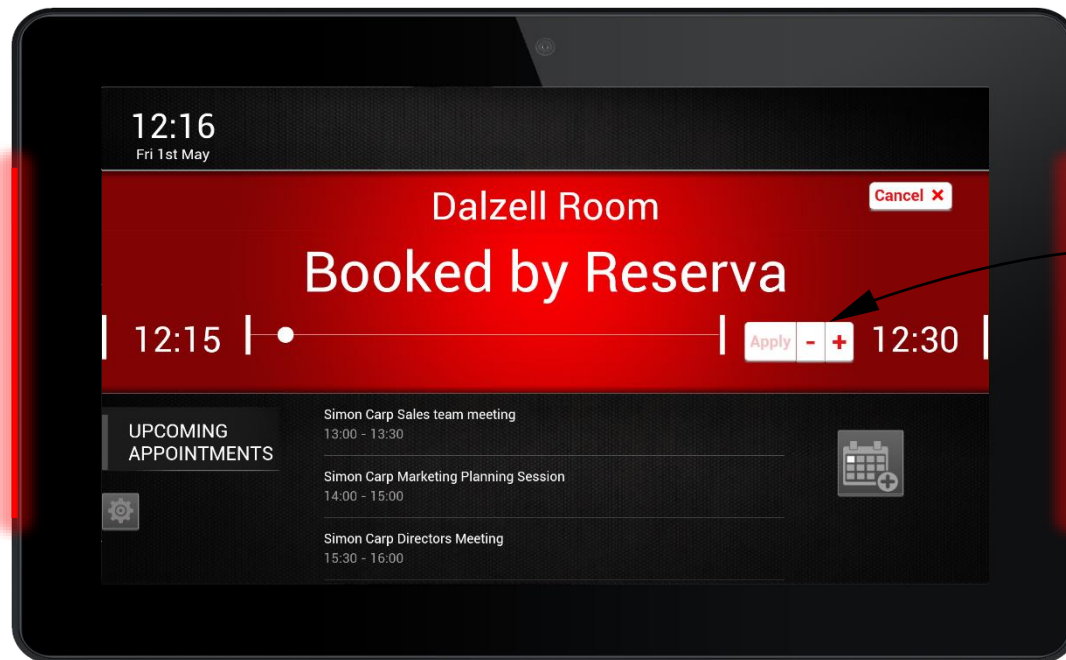
Interaktiv



Vom Reserva Touch Bildschirm können Sie:

- ✓ Ein Meeting buchen (mit zwei Klicks!)

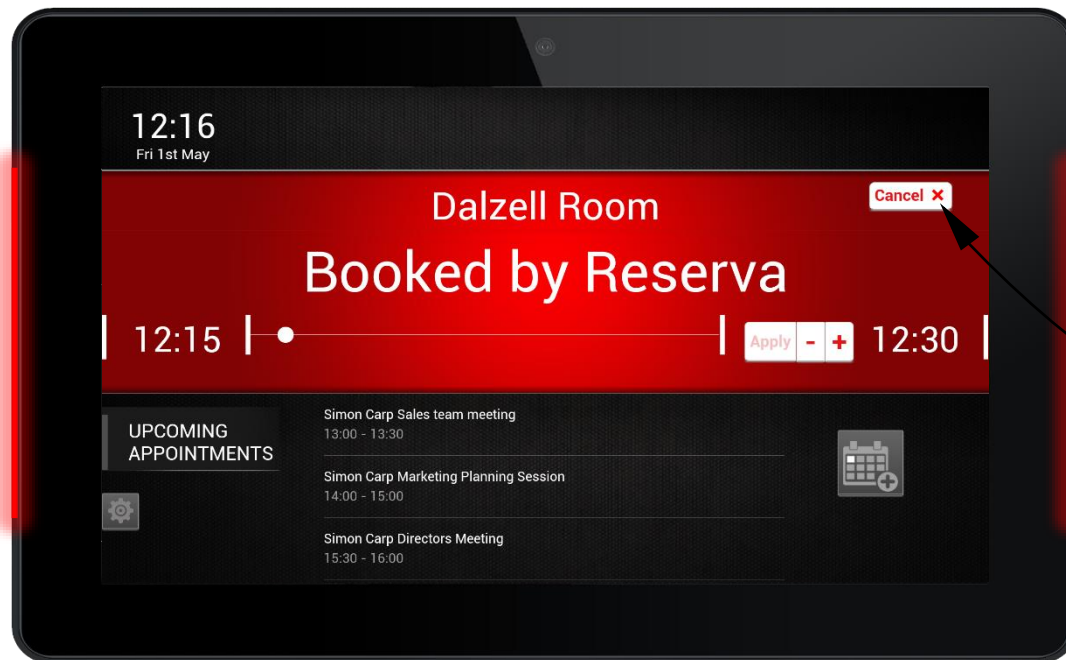
Interaktiv



Vom Reserva Touch Bildschirm können Sie:

- ✓ Ein Meeting buchen (mit zwei Klicks!)
- ✓ Ein Meeting verlängern
- ✓ Ein Meeting verkürzen

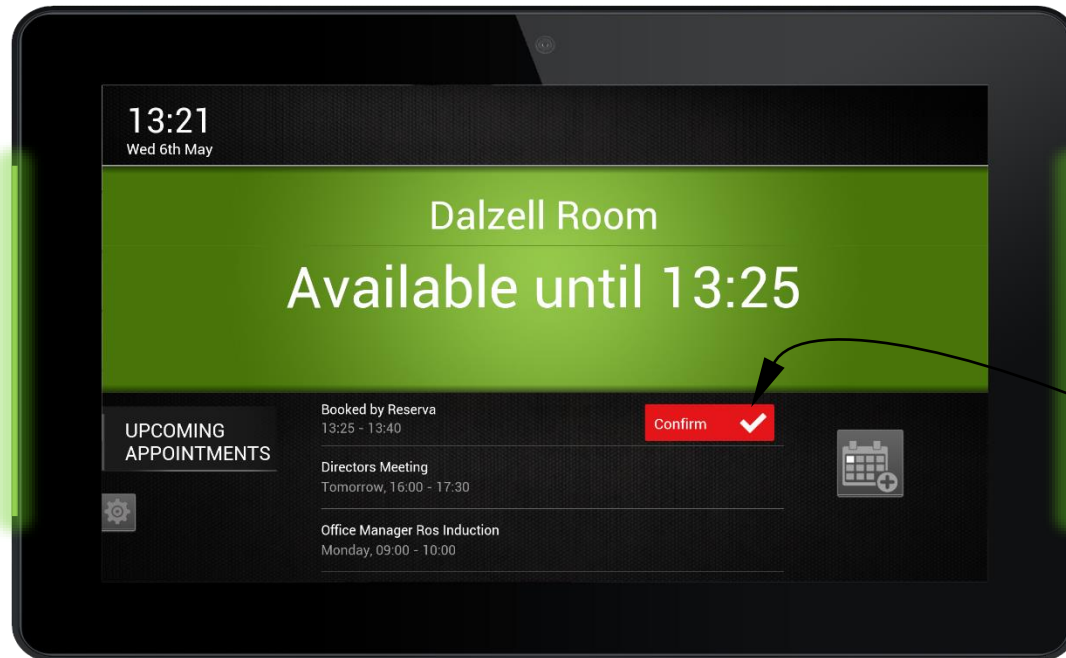
Interaktiv



Vom Reserva Touch Bildschirm können Sie:

- ✓ Ein Meeting buchen (mit zwei Klicks!)
- ✓ Ein Meeting verlängern
- ✓ Ein Meeting verkürzen
- ✓ Ein Meeting absagen

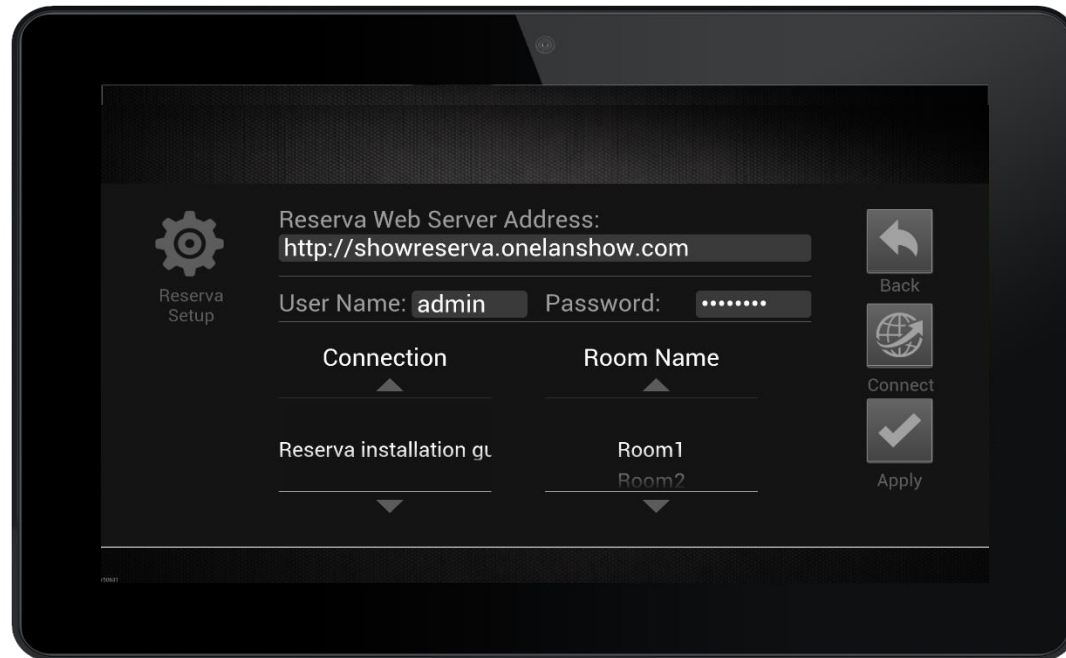
Interaktiv



Vom Reserva Touch Bildschirm können Sie:

- ✓ Ein Meeting buchen (mit zwei Klicks!)
- ✓ Ein Meeting verlängern
- ✓ Ein Meeting verkürzen
- ✓ Ein Meeting absagen
- ✓ Beginn eines Meetings bestätigen

Interaktiv



Vom Reserva Touch Bildschirm können Sie:

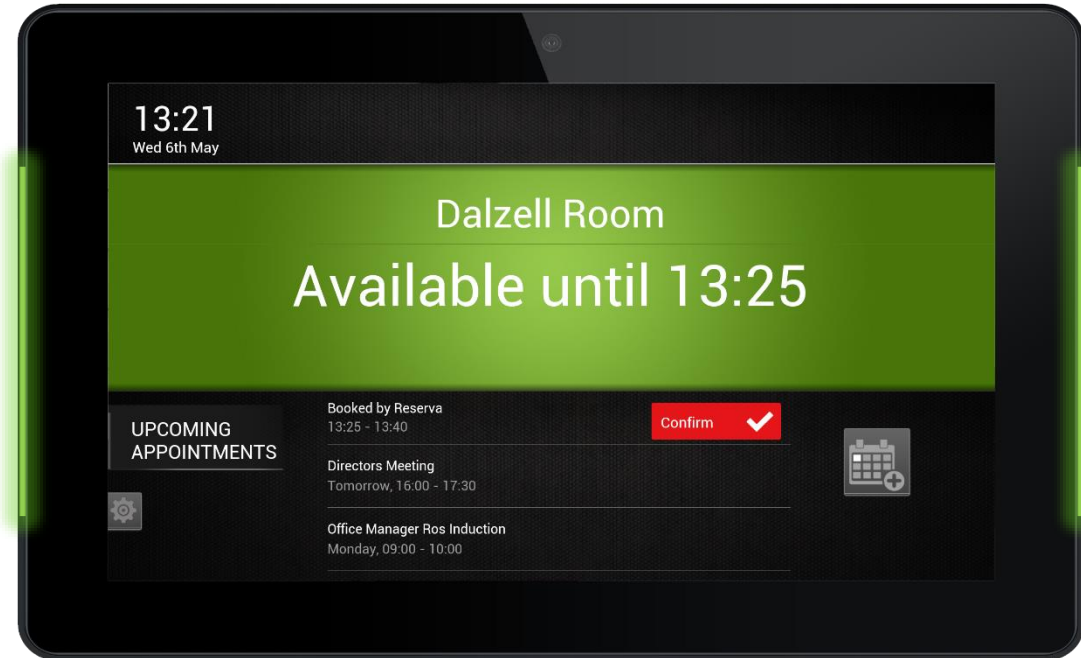
- ✓ Ein Meeting buchen (mit zwei Klicks!)
- ✓ Ein Meeting verlängern
- ✓ Ein Meeting verkürzen
- ✓ Ein Meeting absagen
- ✓ Beginn eines Meetings bestätigen
- ✓ Auf das Admin Menü zugreifen

Wie verbessert Reserva Ihre Arbeitsplatz Nutzung?

Bis zu 40% der vorab geplanten Meetings
finden niemals statt

Mit Reserva werden Teilnehmer aufgefordert
ihre Teilnahme am Meeting zu bestätigen.

Ein Bestätigen/Confirm Knopf erscheint bevor
das Meeting startet...



Wie verbessert Reserva Ihre Arbeitsplatz Nutzung?

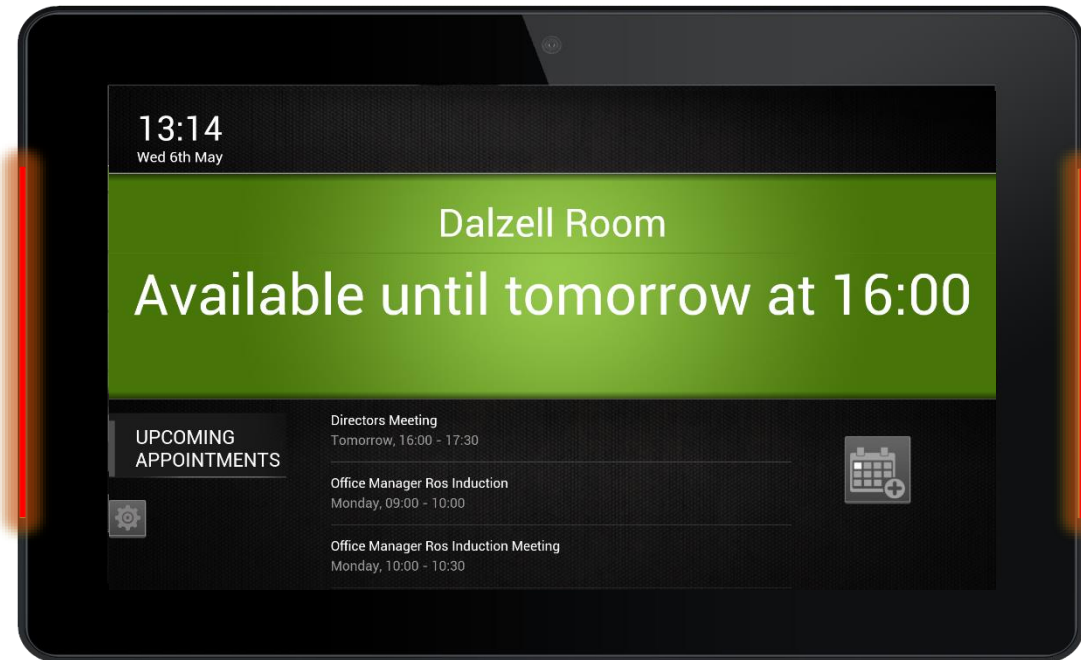
Bis zu 40% der vorab geplanten Meetings
finden niemals statt

Mit Reserva werden Teilnehmer aufgefordert
ihre Teilnahme am Meeting zu bestätigen.

Ein Bestätigen/Confirm Knopf erscheint bevor
das Meeting startet...

...und bleibt dort während das Meeting startet

Wenn der Bestätigen/Confirm Knopf nicht
innerhalb von 10 Minuten nach dem Start
gedrückt wird, wird das Meeting gelöscht und
der Raum wieder verfügbar



Warum Reserva?

Flexibilität

- Individualisierung mit Ihrem eigenen Logo
- Individualisierung mit mehreren möglichen Farbschemas
- Installation in Portrait oder Landscape
- Eine Auswahl an Bildschirm-diagonalen von 7“-21.5“



Zweckmäßig

- Wi-Fi und Ethernet
- Einkabel Installation mit Power over Ethernet
- Schnelle Einrichtung
- Genaue Kontrolle über die Türschild Konfiguration



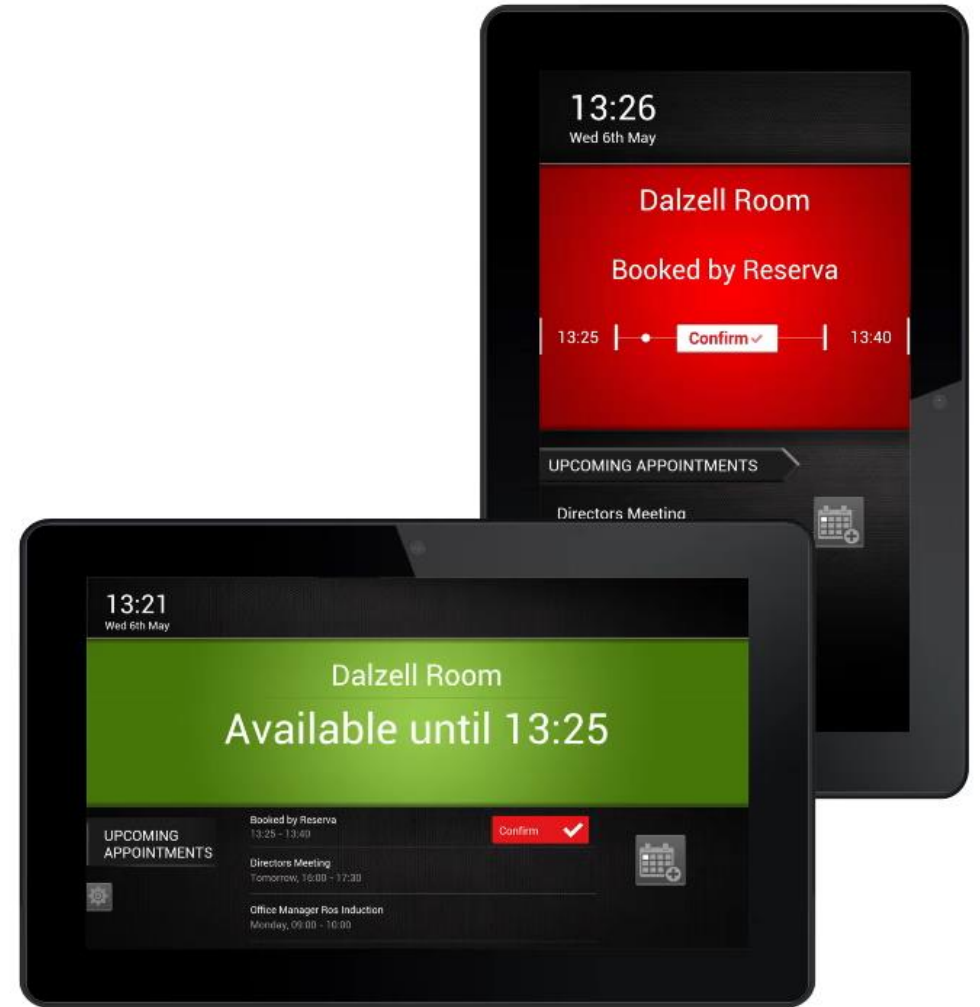
Verlässlich

- Komponenten in Industriequalität passen zu einem geschäftlichen Umfeld
- Komplette abgesicherte Schnittstelle, kein Zugang zu den Systemeinstellungen etc.
- 2 Jahre Garantie




Vielseitig

- Zeigen Sie andere Inhalte auf den Türschildern, z.B.
 - Unternehmenskommunikation
 - Stärkung der Marke
 - Werbung
 - Mitarbeiterinformationen
- HTML, Bilder und Videos



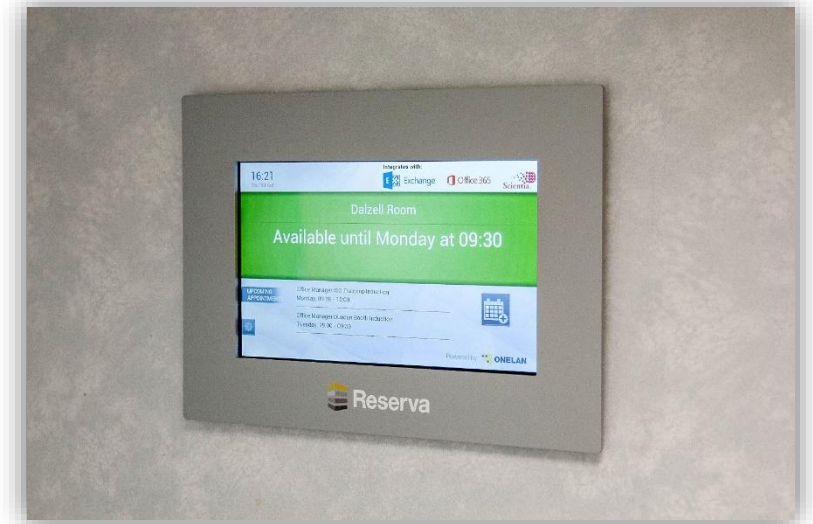
Mehrere Varianten

- Mit externem LED Indikator
 - Passend zum Status des Raums in grün und rot
 - Bereits aus größerer Entfernung gut sichtbar



Mehrere Varianten

- Wandeinbau
 - Optionale Abdeckung aus Aluminium oder lackiertem Metall
 - Optionale zusätzliche Sicherheitsglas und Plexiglas Abdeckung
 - Individualisierbar mit eigenem Logo
- Montage auf Glas
- Individuelle Gehäuse auf Anfrage



Kompatibel mit einer Vielzahl an Plattformen



Verfügbar Q2 2016

Über Room Signage hinaus...

Übersichtsbildschirm / Wegfindung

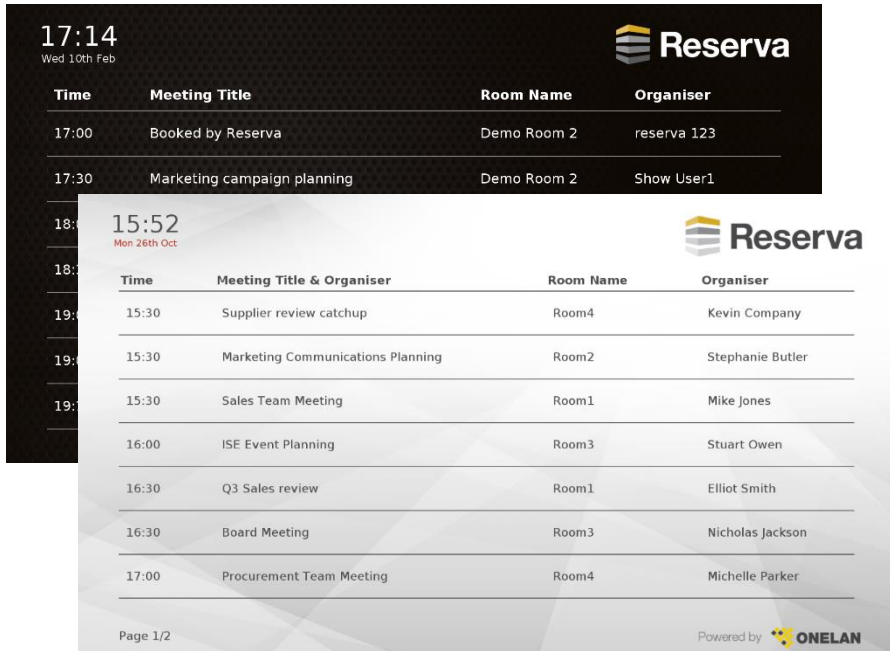
Optionale Zusatzlösung zu RESERVA

- Hilft Besuchern und Mitarbeitern ihren Besprechungsraum zu finden
- Ideal für Empfangsbereiche und vor Aufzügen
- Läuft auf ONELAN NTB's
- Vollbild oder in einer Zone



Übersichtsbildschirm / Wegfindung

Optionale Zusatzlösung zu RESERVA



17:14
Wed 10th Feb

Reserva

Time	Meeting Title	Room Name	Organiser
17:00	Booked by Reserva	Demo Room 2	reserva 123
17:30	Marketing campaign planning	Demo Room 2	Show User1

18:00

18:00

19:00

19:00

19:00

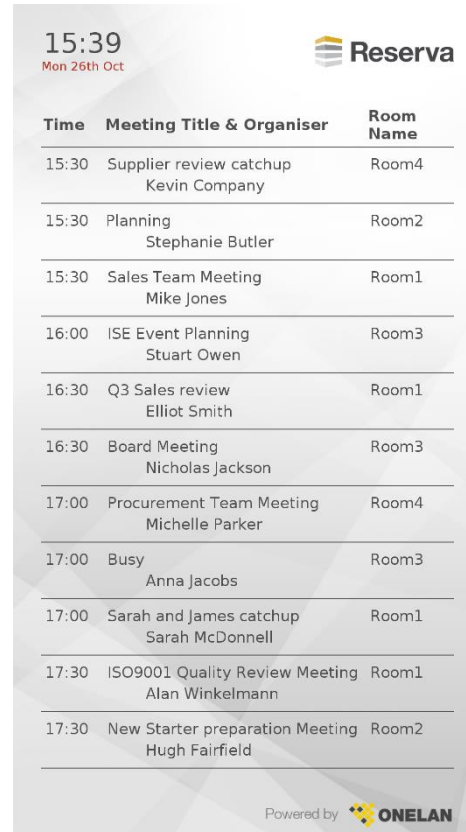
15:52
Mon 26th Oct

Reserva

Time	Meeting Title & Organiser	Room Name	Organiser
15:30	Supplier review catchup Kevin Company	Room4	Kevin Company
15:30	Marketing Communications Planning Stephanie Butler	Room2	Stephanie Butler
15:30	Sales Team Meeting Mike Jones	Room1	Mike Jones
16:00	ISE Event Planning Stuart Owen	Room3	Stuart Owen
16:30	Q3 Sales review Elliot Smith	Room1	Elliot Smith
16:30	Board Meeting Nicholas Jackson	Room3	Nicholas Jackson
17:00	Procurement Team Meeting Michelle Parker	Room4	Michelle Parker

Page 1/2

Powered by **ONELAN**



15:39
Mon 26th Oct

Reserva

Time	Meeting Title & Organiser	Room Name
15:30	Supplier review catchup Kevin Company	Room4
15:30	Planning Stephanie Butler	Room2
15:30	Sales Team Meeting Mike Jones	Room1
16:00	ISE Event Planning Stuart Owen	Room3
16:30	Q3 Sales review Elliot Smith	Room1
16:30	Board Meeting Nicholas Jackson	Room3
17:00	Procurement Team Meeting Michelle Parker	Room4
17:00	Busy Anna Jacobs	Room3
17:00	Sarah and James catchup Sarah McDonnell	Room1
17:30	ISO9001 Quality Review Meeting Alan Winkelmann	Room1
17:30	New Starter preparation Meeting Hugh Fairfield	Room2

Powered by **ONELAN**

Der Inhalt zeigt:

- Aktuelles Datum und Zeit
- Meeting Startzeit
- Meeting Titel
- Meeting Organisator
- Meeting Raum Name
- helles / dunkles Layout
- Hoch / Querformat



Value Added Distribution -
we connect Products to Solutions

ONELAN Distribution for Switzerland

+41 44 829 65 50

info@mobilepro.ch

www.mobilepro.ch



www.reserva.co.uk



www.onelan.com